



Camera di Commercio  
Lucca

**MONITORAGGIO MENSILE DELLA DINAMICA IMPRENDITORIALE  
IN PROVINCIA DI LUCCA**

**MESE DI SETTEMBRE 2015-2021**

**Numero di imprese attive al Registro delle Imprese. Serie mese di Settembre 2015-2021.**

<b>Valori assoluti</b>	<b>30/09/2015</b>	<b>30/09/2016</b>	<b>30/09/2017</b>	<b>30/09/2018</b>	<b>30/09/2019</b>	<b>30/09/2020</b>	<b>30/09/2021</b>
Lucca	37.031	36.901	36.685	36.484	36.314	36.222	36.598
Toscana	357.081	357.405	355.767	354.703	353.099	351.713	350.993
Italia	5.154.119	5.159.868	5.157.129	5.161.031	5.150.293	5.149.696	5.197.040

	<b>Sett.2021/Sett.2020</b>		<b>Media Sett. 2015-20</b>	<b>Sett.2021/Media Sett.2015-20</b>	
	<b>Var.ass.</b>	<b>Var.%</b>		<b>Var.ass.</b>	<b>Var.%</b>
Lucca	376	1,0%	36.606	-8	0,0%
Toscana	-720	-0,2%	354.961	-3.968	-1,1%
Italia	47.344	0,9%	5.155.356	41.684	0,8%

<b>Numeri indice (base 2015=100)</b>	<b>30/09/2015</b>	<b>30/09/2016</b>	<b>30/09/2017</b>	<b>30/09/2018</b>	<b>30/09/2019</b>	<b>30/09/2020</b>	<b>30/09/2021</b>
Lucca	100,0	99,6	99,1	98,5	98,1	97,8	98,8
Toscana	100,0	100,1	99,6	99,3	98,9	98,5	98,3
Italia	100,0	100,1	100,1	100,1	99,9	99,9	100,8

<b>Variazioni % su anno precedente</b>	<b>30/09/2015</b>	<b>30/09/2016</b>	<b>30/09/2017</b>	<b>30/09/2018</b>	<b>30/09/2019</b>	<b>30/09/2020</b>	<b>30/09/2021</b>
Lucca	-	-0,4%	-0,6%	-0,5%	-0,5%	-0,3%	1,0%
Toscana	-	0,1%	-0,5%	-0,3%	-0,5%	-0,4%	-0,2%
Italia	-	0,1%	-0,1%	0,1%	-0,2%	0,0%	0,9%

Fonte: Infocamere-Stockview

**Numero di iscrizioni al Registro delle Imprese. Serie mese di Settembre 2015-2021.**

<b>Valori assoluti</b>	<b>2015-09</b>	<b>2016-09</b>	<b>2017-09</b>	<b>2018-09</b>	<b>2019-09</b>	<b>2020-09</b>	<b>2021-9</b>
Lucca	206	167	163	121	158	177	132
Toscana	2.099	1.590	1.595	1.463	1.513	1.614	1.408
Italia	26.744	23.582	23.351	20.596	23.099	23.095	22.381

	<b>Sett.2021/Sett.2020</b>		<b>Media Sett. 2015-20</b>	<b>Sett.2021/Media Sett.2015-20</b>	
	<b>Var.ass.</b>	<b>Var.%</b>		<b>Var.ass.</b>	<b>Var.%</b>
Lucca	-45	-25,4%	165	-33	-20,2%
Toscana	-206	-12,8%	1.646	-238	-14,4%
Italia	-714	-3,1%	23.411	-1.030	-4,4%

<b>Numeri indice (base 2015=100)</b>	<b>2015-09</b>	<b>2016-09</b>	<b>2017-09</b>	<b>2018-09</b>	<b>2019-09</b>	<b>2020-09</b>	<b>2021-9</b>
Lucca	100,0	81,1	79,1	58,7	76,7	85,9	64,1
Toscana	100,0	75,8	76,0	69,7	72,1	76,9	67,1
Italia	100,0	88,2	87,3	77,0	86,4	86,4	83,7

<b>Variazioni % su anno precedente</b>	<b>2015-09</b>	<b>2016-09</b>	<b>2017-09</b>	<b>2018-09</b>	<b>2019-09</b>	<b>2020-09</b>	<b>2021-9</b>
Lucca	-	-18,9%	-2,4%	-25,8%	30,6%	12,0%	-25,4%
Toscana	-	-24,2%	0,3%	-8,3%	3,4%	6,7%	-12,8%
Italia	-	-11,8%	-1,0%	-11,8%	12,2%	0,0%	-3,1%

Fonte: Infocamere-Stockview

**Numero di cessazioni dal Registro delle Imprese. Serie mese di Settembre 2015-2021.**

<b>Valori assoluti</b>	<b>2015-09</b>	<b>2016-09</b>	<b>2017-09</b>	<b>2018-09</b>	<b>2019-09</b>	<b>2020-09</b>	<b>2021-9</b>
Lucca	137	134	137	126	147	133	99
Toscana	1.401	1.312	1.324	1.337	1.423	1.161	1.104
Italia	22.193	20.408	20.196	18.700	20.663	18.297	20.702

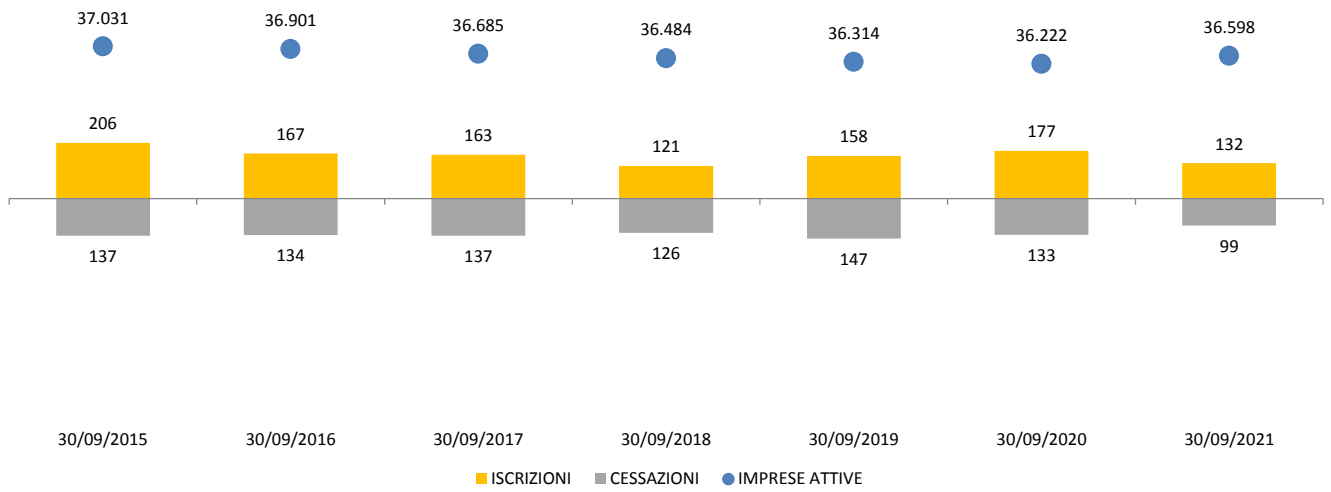
	<b>Sett.2021/Sett.2020</b>		<b>Media Sett. 2015-20</b>	<b>Sett.2021/Media Sett.2015-20</b>	
	<b>Var.ass.</b>	<b>Var.%</b>		<b>Var.ass.</b>	<b>Var.%</b>
Lucca	-34	-25,6%	136	-37	-27,0%
Toscana	-57	-4,9%	1.326	-222	-16,8%
Italia	2.405	13,1%	20.076	626	3,1%

<b>Numeri indice (base 2015=100)</b>	<b>2015-09</b>	<b>2016-09</b>	<b>2017-09</b>	<b>2018-09</b>	<b>2019-09</b>	<b>2020-09</b>	<b>2021-9</b>
Lucca	100,0	97,8	100,0	92,0	107,3	97,1	72,3
Toscana	100,0	93,6	94,5	95,4	101,6	82,9	78,8
Italia	100,0	92,0	91,0	84,3	93,1	82,4	93,3

<b>Variazioni % su anno precedente</b>	<b>2015-09</b>	<b>2016-09</b>	<b>2017-09</b>	<b>2018-09</b>	<b>2019-09</b>	<b>2020-09</b>	<b>2021-9</b>
Lucca	-	-2,2%	2,2%	-8,0%	16,7%	-9,5%	-25,6%
Toscana	-	-6,4%	0,9%	1,0%	6,4%	-18,4%	-4,9%
Italia	-	-8,0%	-1,0%	-7,4%	10,5%	-11,5%	13,1%

Fonte: Infocamere-Stockview

**Imprese attive, iscrizioni e cessazioni in provincia di Lucca.**  
*Serie mese di Settembre 2015-2021.*



**Imprese registrate in provincia di Lucca per status***Serie mese di Settembre 2015-2021. Valori assoluti.*

STATUS D'IMPRESA	30/09/2015	30/09/2016	30/09/2017	30/09/2018	30/09/2019	30/09/2020	30/09/2021
Attive	37.031	36.901	36.685	36.484	36.314	36.222	36.598
Sospese	211	183	173	164	147	154	142
Inattive	3.602	3.670	3.745	3.781	3.876	3.835	3.793
con Procedure concorsuali	950	1.005	1.047	1.038	975	894	821
in Scioglimento o Liquidazione	1.536	1.591	1.548	1.507	1.565	1.521	1.519
<b>REGISTRATE</b>	<b>43.330</b>	<b>43.350</b>	<b>43.198</b>	<b>42.974</b>	<b>42.877</b>	<b>42.626</b>	<b>42.873</b>

*Fonte: Infocamere-Stockview***Imprese registrate in provincia di Lucca per status***Variazioni assolute e % mese di Settembre 2021 rispetto all'anno precedente e alla media 2015-2020 del mese di Settembre*

	Sett.2021/Sett.2020		Media Sett. 2015-20	Sett.2021/Media Sett.2015-20	
	Var.ass.	Var.%		Var.ass.	Var.%
Attive	376	1,0%	36.606	-8	0,0%
Sospese	-12	-7,8%	172	-30	-17,4%
Inattive	-42	-1,1%	3.752	42	1,1%
con Procedure concorsuali	-73	-8,2%	985	-164	-16,6%
in Scioglimento o Liquidazione	-2	-0,1%	1.545	-26	-1,7%
<b>REGISTRATE</b>	<b>247</b>	<b>0,6%</b>	<b>43.059</b>	<b>-186</b>	<b>-0,4%</b>

*Fonte: Infocamere-Stockview*

**Imprese attive in provincia di Lucca per settore di attività economica.**
*Serie mese di Settembre 2015-2021. Valori assoluti.*

<b>Sezione Ateco 2007</b>	<b>30/09/2015</b>	<b>30/09/2016</b>	<b>30/09/2017</b>	<b>30/09/2018</b>	<b>30/09/2019</b>	<b>30/09/2020</b>	<b>30/09/2021</b>
A Agricoltura, silvicoltura pesca	2.465	2.479	2.438	2.427	2.367	2.336	2.358
B Estrazione di minerali da cave e miniere	61	59	61	56	55	55	51
C Attività manifatturiere	4.358	4.330	4.240	4.225	4.222	4.198	4.215
D Fornitura di energia elettrica, gas, vapore e aria condiz.	65	67	69	68	67	61	62
E Fornitura di acqua; reti fognarie, attività di gestione rifiuti	67	70	66	64	63	62	65
F Costruzioni	6.767	6.584	6.476	6.350	6.243	6.236	6.240
G Commercio all'ingrosso e al dettaglio; riparazione di auto	9.770	9.756	9.594	9.481	9.394	9.265	9.318
H Trasporto e magazzinaggio	924	906	883	875	846	835	831
I Attività dei servizi di alloggio e di ristorazione	3.486	3.500	3.540	3.566	3.566	3.526	3.584
J Servizi di informazione e comunicazione	680	678	675	697	731	736	765
K Attività finanziarie e assicurative	864	865	902	887	882	877	877
L Attività immobiliari	2.304	2.280	2.284	2.304	2.324	2.380	2.453
M Attività professionali, scientifiche e tecniche	957	970	981	997	1.016	1.045	1.104
N Noleggio, agenzie di viaggio, servizi di supporto alle imprese	1.322	1.382	1.442	1.446	1.491	1.559	1.605
P Istruzione	147	142	148	151	152	162	164
Q Sanità e assistenza sociale	151	151	153	155	158	152	154
R Attività artistiche, sportive, di intrattenimento e divertimento	912	934	936	939	933	942	965
S Altre attività di servizi	1.718	1.739	1.778	1.784	1.786	1.778	1.774
X Imprese non classificate	13	9	19	12	18	17	13
<b>TOTALE</b>	<b>37.031</b>	<b>36.901</b>	<b>36.685</b>	<b>36.484</b>	<b>36.314</b>	<b>36.222</b>	<b>36.598</b>

*Fonte: Infocamere-Stockview*
**Imprese attive in provincia di Lucca per settore di attività economica.**
*Variazioni assolute e % mese di Settembre 2021 rispetto all'anno precedente e alla media del mese di Settembre 2015-2020*

	<b>Sett.2021/Sett.2020</b>		<b>Media Sett. 2015-20</b>	<b>Sett.2021/Media Sett.2015-20</b>	
	<b>Var.ass.</b>	<b>Var.%</b>		<b>Var.ass.</b>	<b>Var.%</b>
A Agricoltura, silvicoltura pesca	22	0,9%	2.419	-61	-2,5%
B Estrazione di minerali da cave e miniere	-4	-7,3%	58	-7	-11,8%
C Attività manifatturiere	17	0,4%	4.262	-47	-1,1%
D Fornitura di energia elettrica, gas, vapore e aria condiz.	1	1,6%	66	-4	-6,3%
E Fornitura di acqua; reti fognarie, attività di gestione rifiuti	3	4,8%	65	0	-0,5%
F Costruzioni	4	0,1%	6.443	-203	-3,1%
G Commercio all'ingrosso e al dettaglio; riparazione di auto	53	0,6%	9.543	-225	-2,4%
H Trasporto e magazzinaggio	-4	-0,5%	878	-47	-5,4%
I Attività dei servizi di alloggio e di ristorazione	58	1,6%	3.531	53	1,5%
J Servizi di informazione e comunicazione	29	3,9%	700	66	9,4%
K Attività finanziarie e assicurative	0	0,0%	880	-3	-0,3%
L Attività immobiliari	73	3,1%	2.313	140	6,1%
M Attività professionali, scientifiche e tecniche	59	5,6%	994	110	11,0%
N Noleggio, agenzie di viaggio, servizi di supporto alle imprese	46	3,0%	1.440	165	11,4%
P Istruzione	2	1,2%	150	14	9,1%
Q Sanità e assistenza sociale	2	1,3%	153	1	0,4%
R Attività artistiche, sportive, di intrattenimento e divertimento	23	2,4%	933	32	3,5%
S Altre attività di servizi	-4	-0,2%	1.764	10	0,6%
X Imprese non classificate	-4	-23,5%	15	-2	-11,4%
<b>TOTALE</b>	<b>376</b>	<b>1,0%</b>	<b>36.606</b>	<b>-8</b>	<b>0,0%</b>

*Fonte: Infocamere-Stockview*

### Imprese attive in provincia di Lucca per forma giuridica

Serie mese di Settembre 2015-2021. Valori assoluti.

	30/09/2015	30/09/2016	30/09/2017	30/09/2018	30/09/2019	30/09/2020	30/09/2021
Società di capitale	7.383	7.538	7.730	8.014	8.262	8.501	8.837
Società di persone	7.466	7.301	7.111	6.918	6.712	6.532	6.477
Imprese individuali	21.277	21.175	20.964	20.677	20.479	20.332	20.423
Altre forme	905	887	880	875	861	857	861
<b>TOTALE</b>	<b>37.031</b>	<b>36.901</b>	<b>36.685</b>	<b>36.484</b>	<b>36.314</b>	<b>36.222</b>	<b>36.598</b>

Fonte: Infocamere-Stockview

### Imprese attive in provincia di Lucca per forma giuridica

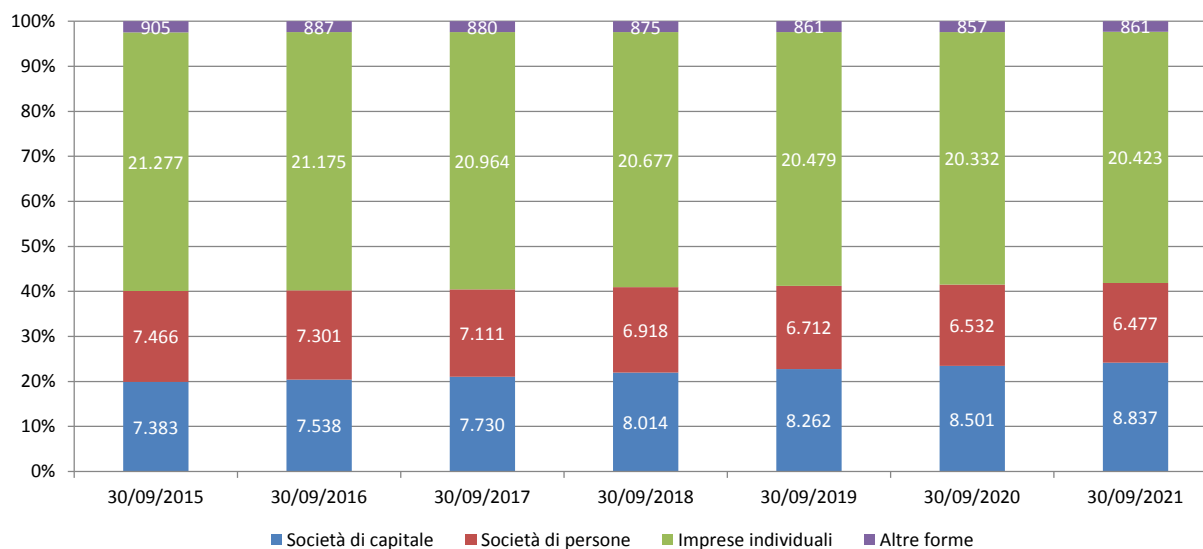
Variazioni assolute e % mese di Settembre 2021 rispetto all'anno precedente e alla media del mese di Settembre 2015-2020

FORMA GIURIDICA	Sett.2021/Sett.2020		Media Sett. 2015-20	Sett.2021/Media Sett.2015-20	
	Var.ass.	Var.%		Var.ass.	Var.%
Società di capitale	336	4,0%	7.905	932	11,8%
Società di persone	-55	-0,8%	7.007	-530	-7,6%
Imprese individuali	91	0,4%	20.817	-394	-1,9%
Altre forme	4	0,5%	878	-17	-1,9%
<b>TOTALE</b>	<b>376</b>	<b>1,0%</b>	<b>36.606</b>	<b>-8</b>	<b>0,0%</b>

Fonte: Infocamere-Stockview

### Imprese attive in provincia di Lucca per forma giuridica

Serie mese di Settembre 2015-2021. Valori assoluti e composizione %



**Imprese attive in provincia di Lucca per comune e SEL.**
*Serie mese di Settembre 2015-2021. Valori assoluti.*

<b>TERRITORIO</b>	<b>30/09/2015</b>	<b>30/09/2016</b>	<b>30/09/2017</b>	<b>30/09/2018</b>	<b>30/09/2019</b>	<b>30/09/2020</b>	<b>30/09/2021</b>
ALTOPASCIO	1.594	1.598	1.566	1.547	1.564	1.585	1594
BAGNI DI LUCCA	546	546	543	518	514	513	517
BARGA	781	777	768	753	748	745	745
BORGIO A MOZZANO	644	653	650	642	635	635	628
CAMAIORE	3.344	3.321	3.284	3.286	3.247	3.236	3292
CAMPORGIANO	114	114	109	111	110	111	116
CAPANORI	4.051	4.007	4.006	4.021	3.994	3.972	3992
CAREGGINE	48	46	43	43	41	45	41
CASTELNUOVO DI GARFAGNANA	650	642	627	622	602	593	605
CASTIGLIONE DI GARFAGNANA	121	119	116	114	105	103	109
COREGLIA ANTELMINELLI	386	380	377	377	368	371	378
FABBRICHE DI VERGEMOLI	64	64	63	58	58	58	58
FORTE DEI MARMI	1.016	1.005	1.002	995	968	972	989
FOSCIANDORA	38	36	37	36	37	37	39
GALLICANO	268	274	273	267	263	258	256
LUCCA	8.223	8.216	8.169	8.157	8.181	8.147	8245
MASSAROSA	1.798	1.787	1.783	1.771	1.750	1.727	1732
MINUCCIANO	138	140	145	147	146	139	139
MOLAZZANA	70	67	66	70	69	69	69
MONTECARLO	421	411	412	409	405	400	405
PESCAGLIA	273	267	263	263	261	265	264
PIAZZA AL SERCHIO	203	213	208	209	202	203	204
PIETRASANTA	2.687	2.670	2.674	2.655	2.663	2.628	2657
PIEVE FOSCIANA	160	167	169	173	171	173	171
PORCARI	875	867	897	874	861	858	867
SAN ROMANO IN GARFAGNANA	95	91	93	87	87	91	90
SERAVEZZA	1.171	1.177	1.160	1.148	1.146	1.142	1153
SILLANO GIUNCUGNANO	117	119	119	115	108	106	103
STAZZEMA	220	234	225	225	223	230	227
VAGLI SOTTO	47	49	50	45	49	49	47
VIAREGGIO	6.650	6.620	6.568	6.525	6.525	6.547	6658
VILLA BASILICA	126	127	124	126	119	122	121
VILLA COLLEMANDINA	92	97	96	95	94	92	87
<b>PIANA DI LUCCA</b>	<b>15.563</b>	<b>15.493</b>	<b>15.437</b>	<b>15.397</b>	<b>15.385</b>	<b>15.349</b>	<b>15.488</b>
<b>VERSILIA</b>	<b>16.886</b>	<b>16.814</b>	<b>16.696</b>	<b>16.605</b>	<b>16.522</b>	<b>16.482</b>	<b>16.708</b>
<b>VALLE DEL SERCHIO</b>	<b>4.582</b>	<b>4.594</b>	<b>4.552</b>	<b>4.482</b>	<b>4.407</b>	<b>4.391</b>	<b>4.402</b>
<b>TOTALE PROVINCIA DI LUCCA</b>	<b>37.031</b>	<b>36.901</b>	<b>36.685</b>	<b>36.484</b>	<b>36.314</b>	<b>36.222</b>	<b>36.598</b>

*Fonte: Infocamere-Stockview*

### Imprese attive in provincia di Lucca per comune e SEL.

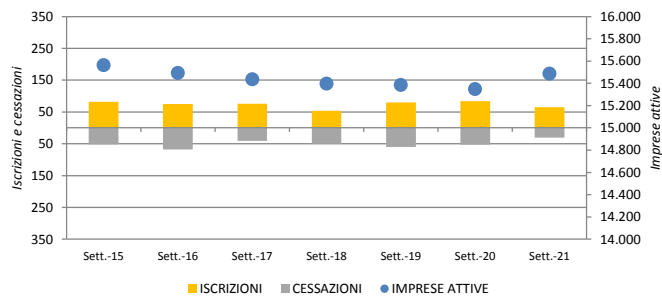
Variazioni assolute e % mese di Settembre 2021 rispetto all'anno precedente e alla media del mese di Settembre 2015-2020

TERRITORIO	Sett.2021/Sett.2020		Media Sett. 2015-20	Sett.2021/Media Sett.2015-20	
	Var.ass.	Var.%		Var.ass.	Var.%
ALTOPASCIO	9	0,6%	1.576	18	1,2%
BAGNI DI LUCCA	4	0,8%	530	-13	-2,5%
BARGA	0	0,0%	762	-17	-2,2%
BORGO A MOZZANO	-7	-1,1%	643	-15	-2,4%
CAMAIORE	56	1,7%	3.286	6	0,2%
CAMPORGIANO	5	4,5%	112	5	4,0%
CAPPANNORI	20	0,5%	4.009	-17	-0,4%
CAREGGINE	-4	-8,9%	44	-3	-7,5%
CASTELNUOVO DI GARFAGNANA	12	2,0%	623	-18	-2,8%
CASTIGLIONE DI GARFAGNANA	6	5,8%	113	-4	-3,5%
COREGLIA ANTELMINELLI	7	1,9%	377	2	0,4%
FABBRICHE DI VERGEMOLI	0	0,0%	61	-3	-4,7%
FORTE DEI MARMÌ	17	1,7%	993	-4	-0,4%
FOSCIANDORA	2	5,4%	37	2	5,9%
GALLICANO	-2	-0,8%	267	-11	-4,2%
LUCCA	98	1,2%	8.182	63	0,8%
MASSAROSA	5	0,3%	1.769	-37	-2,1%
MINUCCIANO	0	0,0%	143	-4	-2,5%
MOLAZZANA	0	0,0%	69	1	0,7%
MONTECARLO	5	1,3%	410	-5	-1,1%
PESCAGLIA	-1	-0,4%	265	-1	-0,5%
PIAZZA AL SERCHIO	1	0,5%	206	-2	-1,1%
PIETRASANTA	29	1,1%	2.663	-6	-0,2%
PIEVE FOSCIANA	-2	-1,2%	169	2	1,3%
PORCARI	9	1,0%	872	-5	-0,6%
SAN ROMANO IN GARFAGNANA	-1	-1,1%	91	-1	-0,7%
SERAVEZZA	11	1,0%	1.157	-4	-0,4%
SILLANO GIUNCUGNANO	-3	-2,8%	114	-11	-9,6%
STAZZEMA	-3	-1,3%	226	1	0,4%
VAGLI SOTTO	-2	-4,1%	48	-1	-2,4%
VIAREGGIO	111	1,7%	6.573	86	1,3%
VILLA BASILICA	-1	-0,8%	124	-3	-2,4%
VILLA COLLEMANDINA	-5	-5,4%	94	-7	-7,8%
<b>PIANA DI LUCCA</b>	<b>139</b>	<b>0,9%</b>	<b>15.437</b>	<b>51</b>	<b>0,3%</b>
<b>VERSILIA</b>	<b>226</b>	<b>1,4%</b>	<b>16.668</b>	<b>41</b>	<b>0,2%</b>
<b>VALLE DEL SERCHIO</b>	<b>11</b>	<b>0,3%</b>	<b>4.501</b>	<b>-99</b>	<b>-2,2%</b>
<b>TOTALE PROVINCIA DI LUCCA</b>	<b>376</b>	<b>1,0%</b>	<b>36.606</b>	<b>-8</b>	<b>0,0%</b>

Fonte: Infocamere-Stockview

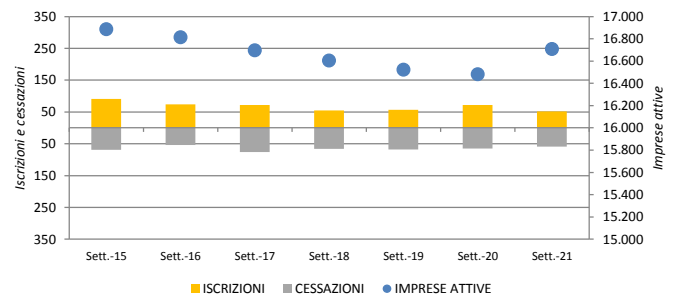
#### Imprese attive, iscrizioni e cessazioni nella Piana di Lucca.

Serie mese di Settembre 2015-2021.



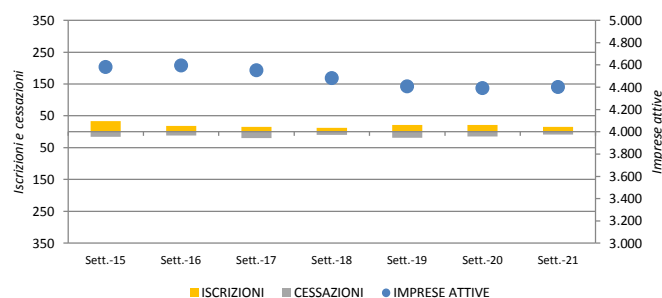
#### Imprese attive, iscrizioni e cessazioni in Versilia.

Serie mese di Settembre 2015-2021.



#### Imprese attive, iscrizioni e cessazioni in Valle del Serchio.

Serie mese di Settembre 2015-2021.



#### Imprese attive, iscrizioni e cessazioni in provincia di Lucca.

Serie mese di Settembre 2015-2021.

