



CAMERA DI COMMERCIO  
TOSCANA NORD-OVEST

**MONITORAGGIO MENSILE DELLA DINAMICA IMPRENDITORIALE  
IN PROVINCIA DI LUCCA**

**MESE DI AGOSTO 2015-2022**

**Numero di imprese attive al Registro delle Imprese. Serie mese di Agosto 2015-2022.**

<b>Valori assoluti</b>	<b>31/08/2015</b>	<b>31/08/2016</b>	<b>31/08/2017</b>	<b>31/08/2018</b>	<b>31/08/2019</b>	<b>31/08/2020</b>	<b>31/08/2021</b>	<b>31/08/2022</b>
Lucca	36.966	36.909	36.663	36.482	36.279	36.163	36.549	36.829
Toscana	356.620	357.192	355.491	354.560	352.956	351.340	350.592	349.324
Italia	5.148.959	5.155.493	5.152.956	5.157.962	5.146.835	5.143.574	5.191.717	5.165.525

	<b>Ago.2022/Ago.2021</b>		<b>Media Ago. 2015-21</b>	<b>Ago.2022/Media Ago.2015-21</b>	
	<b>Var.ass.</b>	<b>Var.%</b>		<b>Var.ass.</b>	<b>Var.%</b>
Lucca	280	0,8%	36.573	256	0,7%
Toscana	-1.268	-0,4%	354.107	-4.783	-1,4%
Italia	-26.192	-0,5%	5.156.785	8.740	0,2%

<b>Numeri indice (base 2015=100)</b>	<b>31/08/2015</b>	<b>31/08/2016</b>	<b>31/08/2017</b>	<b>31/08/2018</b>	<b>31/08/2019</b>	<b>31/08/2020</b>	<b>31/08/2021</b>	<b>31/08/2022</b>
Lucca	100,0	99,8	99,2	98,7	98,1	97,8	98,9	99,6
Toscana	100,0	100,2	99,7	99,4	99,0	98,5	98,3	98,0
Italia	100,0	100,1	100,1	100,2	100,0	99,9	100,8	100,3

<b>Variazioni % su anno precedente</b>	<b>31/08/2015</b>	<b>31/08/2016</b>	<b>31/08/2017</b>	<b>31/08/2018</b>	<b>31/08/2019</b>	<b>31/08/2020</b>	<b>31/08/2021</b>	<b>31/08/2022</b>
Lucca	-	-0,2%	-0,7%	-0,5%	-0,6%	-0,3%	1,1%	0,8%
Toscana	-	0,2%	-0,5%	-0,3%	-0,5%	-0,5%	-0,2%	-0,4%
Italia	-	0,1%	0,0%	0,1%	-0,2%	-0,1%	0,9%	-0,5%

Fonte: Infocamere-Stockview

**Numero di iscrizioni al Registro delle Imprese. Serie mese di Agosto 2015-2022.**

<b>Valori assoluti</b>	<b>2015-08</b>	<b>2016-08</b>	<b>2017-08</b>	<b>2018-08</b>	<b>2019-08</b>	<b>2020-08</b>	<b>2021-08</b>	<b>2022-08</b>
Lucca	107	125	128	99	73	100	96	110
Toscana	1.041	1.221	1.192	1.060	968	1.101	963	956
Italia	15.887	17.920	17.545	15.768	14.926	15.155	14.386	14.300

	<b>Ago.2022/Ago.2021</b>		<b>Media Ago. 2015-21</b>	<b>Ago.2022/Media Ago.2015-21</b>	
	<b>Var.ass.</b>	<b>Var.%</b>		<b>Var.ass.</b>	<b>Var.%</b>
Lucca	14	14,6%	104	6	5,8%
Toscana	-7	-0,7%	1.078	-122	-11,3%
Italia	-86	-0,6%	15.941	-1.641	-10,3%

<b>Numeri indice (base 2015=100)</b>	<b>2015-08</b>	<b>2016-08</b>	<b>2017-08</b>	<b>2018-08</b>	<b>2019-08</b>	<b>2020-08</b>	<b>2021-08</b>	<b>2022-08</b>
Lucca	100,0	116,8	119,6	92,5	68,2	93,5	89,7	102,8
Toscana	100,0	117,3	114,5	101,8	93,0	105,8	92,5	91,8
Italia	100,0	112,8	110,4	99,3	94,0	95,4	90,6	90,0

<b>Variazioni % su anno precedente</b>	<b>2015-08</b>	<b>2016-08</b>	<b>2017-08</b>	<b>2018-08</b>	<b>2019-08</b>	<b>2020-08</b>	<b>2021-08</b>	<b>2022-08</b>
Lucca	-	16,8%	2,4%	-22,7%	-26,3%	37,0%	-4,0%	14,6%
Toscana	-	17,3%	-2,4%	-11,1%	-8,7%	13,7%	-12,5%	-0,7%
Italia	-	12,8%	-2,1%	-10,1%	-5,3%	1,5%	-5,1%	-0,6%

Fonte: Infocamere-Stockview

**Numero di cessazioni dal Registro delle Imprese. Serie mese di Agosto 2015-2022.**

<b>Valori assoluti</b>	<b>2015-08</b>	<b>2016-08</b>	<b>2017-08</b>	<b>2018-08</b>	<b>2019-08</b>	<b>2020-08</b>	<b>2021-08</b>	<b>2022-08</b>
Lucca	110	110	111	112	80	80	80	111
Toscana	1.000	1.261	1.227	1.087	1.108	847	893	1.097
Italia	14.624	17.088	16.791	15.747	14.265	13.621	11.884	19.949

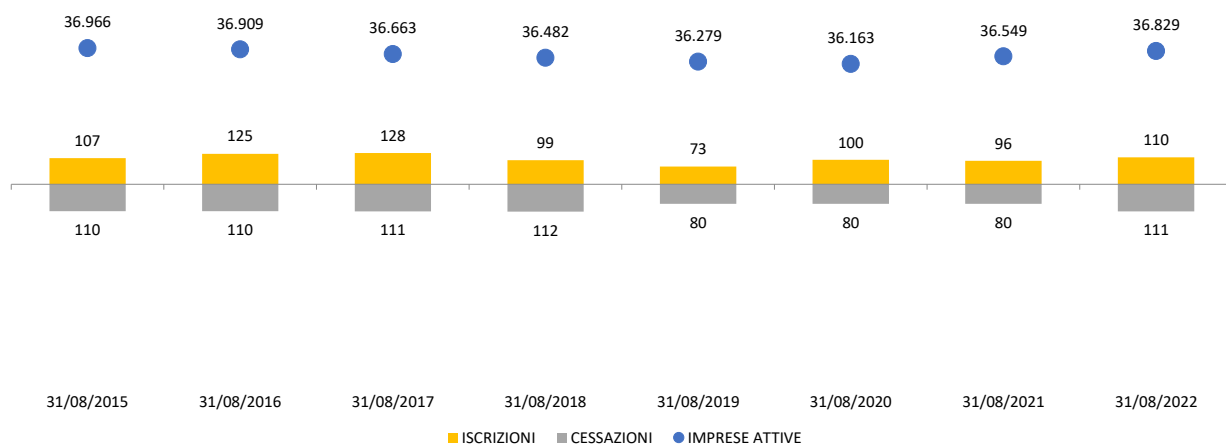
	<b>Ago.2022/Ago.2021</b>		<b>Media Ago. 2015-21</b>	<b>Ago.2022/Media Ago.2015-21</b>	
	<b>Var.ass.</b>	<b>Var.%</b>		<b>Var.ass.</b>	<b>Var.%</b>
Lucca	31	38,8%	98	13	13,8%
Toscana	204	22,8%	1.060	37	3,4%
Italia	8.065	67,9%	14.860	5.089	34,2%

<b>Numeri indice (base 2015=100)</b>	<b>2015-08</b>	<b>2016-08</b>	<b>2017-08</b>	<b>2018-08</b>	<b>2019-08</b>	<b>2020-08</b>	<b>2021-08</b>	<b>2022-08</b>
Lucca	100,0	100,0	100,9	101,8	72,7	72,7	72,7	100,9
Toscana	100,0	126,1	122,7	108,7	110,8	84,7	89,3	109,7
Italia	100,0	116,8	114,8	107,7	97,5	93,1	81,3	136,4

<b>Variazioni % su anno precedente</b>	<b>2015-08</b>	<b>2016-08</b>	<b>2017-08</b>	<b>2018-08</b>	<b>2019-08</b>	<b>2020-08</b>	<b>2021-08</b>	<b>2022-08</b>
Lucca	-	0,0%	0,9%	0,9%	-28,6%	0,0%	0,0%	38,8%
Toscana	-	26,1%	-2,7%	-11,4%	1,9%	-23,6%	5,4%	22,8%
Italia	-	16,8%	-1,7%	-6,2%	-9,4%	-4,5%	-12,8%	67,9%

Fonte: Infocamere-Stockview

**Imprese attive, iscrizioni e cessazioni in provincia di Lucca.**  
*Serie mese di Agosto 2015-2022.*



**Imprese registrate in provincia di Lucca per status***Serie mese di Agosto 2015-2022. Valori assoluti.*

<b>STATUS D'IMPRESA</b>	<b>31/08/2015</b>	<b>31/08/2016</b>	<b>31/08/2017</b>	<b>31/08/2018</b>	<b>31/08/2019</b>	<b>31/08/2020</b>	<b>31/08/2021</b>	<b>31/08/2022</b>
Attive	36.966	36.909	36.663	36.482	36.279	36.163	36.549	36.829
Sospese	219	184	172	165	150	155	140	140
Inattive	3.586	3.638	3.754	3.794	3.877	3.845	3.816	3.749
con Procedure concorsuali	953	1.002	1.040	1.035	987	902	816	706
in Scioglimento o Liquidazione	1.539	1.586	1.542	1.504	1.570	1.514	1.518	1.475
<b>REGISTRATE</b>	<b>43.263</b>	<b>43.319</b>	<b>43.171</b>	<b>42.980</b>	<b>42.863</b>	<b>42.579</b>	<b>42.839</b>	<b>42.899</b>

*Fonte: Infocamere-Stockview***Imprese registrate in provincia di Lucca per status***Variazioni assolute e % mese di Agosto 2022 rispetto all'anno precedente e alla media 2015-2021 del mese di Agosto*

<b>STATUS D'IMPRESA</b>	<b>Ago.2022/Ago.2021</b>		<b>Media Ago. 2015-21</b>	<b>Ago.2022/Media Ago.2015-21</b>	
	<b>Var.ass.</b>	<b>Var.%</b>		<b>Var.ass.</b>	<b>Var.%</b>
Attive	280	0,8%	36.573	256	0,7%
Sospese	0	0,0%	169	-29	-17,3%
Inattive	-67	-1,8%	3.759	-10	-0,3%
con Procedure concorsuali	-110	-13,5%	962	-256	-26,6%
in Scioglimento o Liquidazione	-43	-2,8%	1.539	-64	-4,2%
<b>REGISTRATE</b>	<b>60</b>	<b>0,1%</b>	<b>43.002</b>	<b>-103</b>	<b>-0,2%</b>

*Fonte: Infocamere-Stockview*

**Imprese attive in provincia di Lucca per settore di attività economica.**
*Serie mese di Agosto 2015-2022. Valori assoluti.*

Sezione Ateco 2007	31/08/2015	31/08/2016	31/08/2017	31/08/2018	31/08/2019	31/08/2020	31/08/2021	31/08/2022
A Agricoltura, silvicoltura pesca	2.453	2.484	2.445	2.421	2.365	2.337	2.353	2.354
B Estrazione di minerali da cave e miniere	61	59	61	56	55	55	52	52
C Attività manifatturiere	4.349	4.332	4.239	4.216	4.218	4.199	4.211	4.227
D Fornitura di energia elettrica, gas, vapore e aria condiz.	64	67	69	68	66	61	62	66
E Fornitura di acqua; reti fognarie, attività di gestione rifiuti	67	70	68	63	64	62	64	63
F Costruzioni	6.767	6.593	6.477	6.347	6.244	6.228	6.230	6.363
G Commercio all'ingrosso e al dettaglio; riparazione di auto	9.749	9.750	9.618	9.498	9.402	9.254	9.313	9.278
H Trasporto e magazzinaggio	918	904	881	877	843	833	834	830
I Attività dei servizi di alloggio e di ristorazione	3.484	3.503	3.526	3.552	3.563	3.535	3.578	3.585
J Servizi di informazione e comunicazione	686	674	673	698	724	730	764	785
K Attività finanziarie e assicurative	863	865	892	885	880	877	878	883
L Attività immobiliari	2.301	2.286	2.277	2.303	2.330	2.372	2.435	2.503
M Attività professionali, scientifiche e tecniche	953	968	973	1.000	1.011	1.036	1.101	1.124
N Noleggio, agenzie di viaggio, servizi di supporto alle imprese	1.313	1.380	1.437	1.447	1.483	1.552	1.605	1.624
P Istruzione	145	142	146	151	153	164	164	171
Q Sanità e assistenza sociale	150	150	155	155	158	152	154	160
R Attività artistiche, sportive, di intrattenimento e divertimento	912	931	933	942	926	939	959	989
S Altre attività di servizi	1.711	1.739	1.774	1.788	1.783	1.767	1.776	1.758
X Imprese non classificate	20	12	19	15	11	10	16	14
<b>TOTALE</b>	<b>36.966</b>	<b>36.909</b>	<b>36.663</b>	<b>36.482</b>	<b>36.279</b>	<b>36.163</b>	<b>36.549</b>	<b>36.829</b>

*Fonte: Infocamere-Stockview*
**Imprese attive in provincia di Lucca per settore di attività economica.**
*Variazioni assolute e % mese di Agosto 2022 rispetto all'anno precedente e alla media del mese di Agosto 2015-2021*

Sezione Ateco 2007	Ago.2022/Ago.2021		Media Ago. 2015-21	Ago.2022/Media Ago.2015-21	
	Var.ass.	Var.%		Var.ass.	Var.%
A Agricoltura, silvicoltura pesca	1	0,0%	2.408	-54	-2,3%
B Estrazione di minerali da cave e miniere	0	0,0%	57	-5	-8,8%
C Attività manifatturiere	16	0,4%	4.252	-25	-0,6%
D Fornitura di energia elettrica, gas, vapore e aria condiz.	4	6,5%	65	1	1,1%
E Fornitura di acqua; reti fognarie, attività di gestione rifiuti	-1	-1,6%	65	-2	-3,7%
F Costruzioni	133	2,1%	6.412	-49	-0,8%
G Commercio all'ingrosso e al dettaglio; riparazione di auto	-35	-0,4%	9.512	-234	-2,5%
H Trasporto e magazzinaggio	-4	-0,5%	870	-40	-4,6%
I Attività dei servizi di alloggio e di ristorazione	7	0,2%	3.534	51	1,4%
J Servizi di informazione e comunicazione	21	2,7%	707	78	11,0%
K Attività finanziarie e assicurative	5	0,6%	877	6	0,7%
L Attività immobiliari	68	2,8%	2.329	174	7,5%
M Attività professionali, scientifiche e tecniche	23	2,1%	1.006	118	11,7%
N Noleggio, agenzie di viaggio, servizi di supporto alle imprese	19	1,2%	1.460	164	11,3%
P Istruzione	7	4,3%	152	19	12,4%
Q Sanità e assistenza sociale	6	3,9%	153	7	4,3%
R Attività artistiche, sportive, di intrattenimento e divertimento	30	3,1%	935	54	5,8%
S Altre attività di servizi	-18	-1,0%	1.763	-5	-0,3%
X Imprese non classificate	-2	-12,5%	15	-1	-4,9%
<b>TOTALE</b>	<b>280</b>	<b>0,8%</b>	<b>36.573</b>	<b>256</b>	<b>0,7%</b>

*Fonte: Infocamere-Stockview*

### Imprese attive in provincia di Lucca per forma giuridica

Serie mese di Agosto 2015-2022. Valori assoluti.

	31/08/2015	31/08/2016	31/08/2017	31/08/2018	31/08/2019	31/08/2020	31/08/2021	31/08/2022
Società di capitale	7.351	7.541	7.722	7.994	8.234	8.461	8.811	9.223
Società di persone	7.469	7.317	7.111	6.927	6.726	6.540	6.472	6.368
Imprese individuali	21.237	21.165	20.956	20.686	20.460	20.305	20.406	20.369
Altre forme	909	886	874	875	859	857	860	869
<b>TOTALE</b>	<b>36.966</b>	<b>36.909</b>	<b>36.663</b>	<b>36.482</b>	<b>36.279</b>	<b>36.163</b>	<b>36.549</b>	<b>36.829</b>

Fonte: Infocamere-Stockview

### Imprese attive in provincia di Lucca per forma giuridica

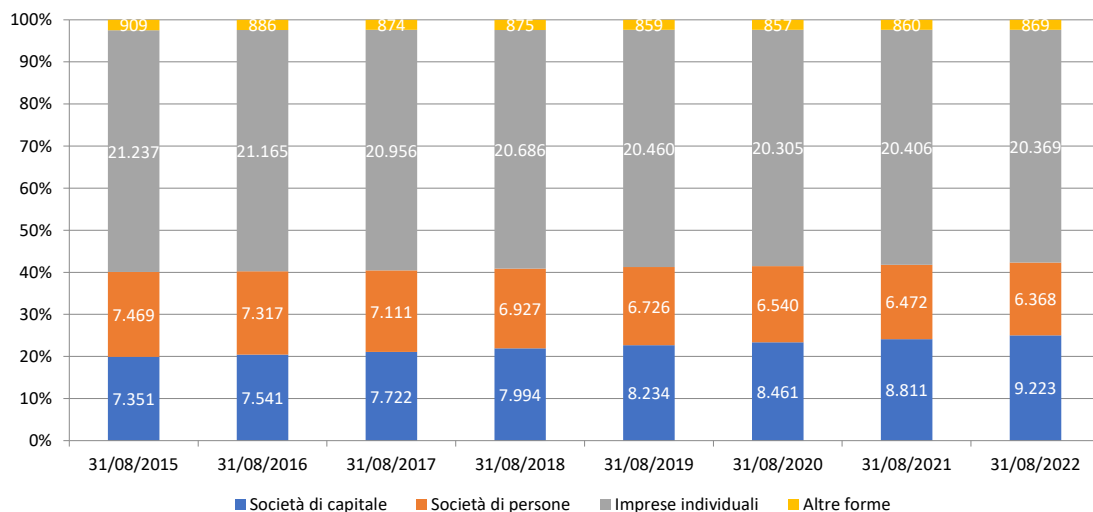
Variazioni assolute e % mese di Agosto 2022 rispetto all'anno precedente e alla media del mese di Agosto 2015-2021

FORMA GIURIDICA	Ago.2022/Ago.2021		Media Ago. 2015-21	Ago.2022/Media Ago.2015-21	
	Var.ass.	Var.%		Var.ass.	Var.%
Società di capitale	412	4,7%	8.016	1.207	15,1%
Società di persone	-104	-1,6%	6.937	-569	-8,2%
Imprese individuali	-37	-0,2%	20.745	-376	-1,8%
Altre forme	9	1,0%	874	-5	-0,6%
<b>TOTALE</b>	<b>280</b>	<b>0,8%</b>	<b>36.573</b>	<b>256</b>	<b>0,7%</b>

Fonte: Infocamere-Stockview

### Imprese attive in provincia di Lucca per forma giuridica

Serie mese di Agosto 2015-2022. Valori assoluti e composizione %



**Imprese attive in provincia di Lucca per comune e SEL.**
*Serie mese di Agosto 2015-2022. Valori assoluti.*

<b>TERRITORIO</b>	<b>31/08/2015</b>	<b>31/08/2016</b>	<b>31/08/2017</b>	<b>31/08/2018</b>	<b>31/08/2019</b>	<b>31/08/2020</b>	<b>31/08/2021</b>	<b>31/08/2022</b>
ALTOPASCIO	1.600	1.600	1.558	1.550	1.559	1.584	1.586	1.625
CAPANORI	4.043	4.008	4.001	4.019	3.985	3.955	3.976	4.016
LUCCA	8.205	8.230	8.157	8.153	8.160	8.133	8.225	8.332
MONTECARLO	423	409	412	407	403	397	405	399
PESCAGLIA	273	268	263	265	261	262	264	256
PORCARI	872	867	892	873	861	856	868	864
VILLA BASILICA	126	127	123	127	119	121	122	116
<b>PIANA DI LUCCA</b>	<b>15.542</b>	<b>15.509</b>	<b>15.406</b>	<b>15.394</b>	<b>15.348</b>	<b>15.308</b>	<b>15.446</b>	<b>15.608</b>
CAMAIORE	3.341	3.314	3.286	3.282	3.258	3.238	3.294	3.315
FORTE DEI MARMI	1.017	1.007	999	995	971	970	986	1.008
MASSAROSA	1.794	1.785	1.786	1.772	1.742	1.725	1.734	1.746
PIETRASANTA	2.683	2.671	2.671	2.651	2.659	2.633	2.649	2.657
SERAVEZZA	1.166	1.178	1.156	1.149	1.147	1.138	1.155	1.170
STAZZEMA	220	235	225	225	222	227	229	224
VIAREGGIO	6.636	6.620	6.576	6.537	6.522	6.540	6.662	6.717
<b>VERSILIA</b>	<b>16.857</b>	<b>16.810</b>	<b>16.699</b>	<b>16.611</b>	<b>16.521</b>	<b>16.471</b>	<b>16.709</b>	<b>16.837</b>
BAGNI DI LUCCA	541	544	545	518	514	513	515	515
BARGA	777	776	766	752	748	742	741	739
BORGO A MOZZANO	639	649	652	639	637	632	630	639
CAMPORGIANO	113	113	110	112	111	112	116	118
CAREGGINE	47	45	44	43	42	45	41	43
CASTELNUOVO DI GARFAGNANA	645	642	626	621	605	592	608	601
CASTIGLIONE DI GARFAGNANA	120	120	116	115	105	103	106	111
COREGLIA ANTELMINELLI	387	381	381	377	366	371	374	376
FABBRICHE DI VERGEMOLI	64	64	63	58	57	58	58	58
FOSCIANDORA	38	37	37	36	38	37	39	37
GALLICANO	270	276	272	266	263	257	256	245
MINUCCIANO	139	139	145	148	145	140	139	140
MOLAZZANA	71	67	66	70	69	69	69	68
PIAZZA AL SERCHIO	203	213	209	208	201	202	204	197
PIEVE FOSCIANA	160	167	170	173	171	174	171	168
SAN ROMANO IN GARFAGNANA	95	91	92	87	87	90	90	89
SILLANO GIUNCUGNANO	118	119	120	115	108	106	103	105
VAGLI SOTTO	47	50	49	45	49	48	47	48
VILLA COLLEMANDINA	93	97	95	94	94	93	87	87
<b>VALLE DEL SERCHIO</b>	<b>4.567</b>	<b>4.590</b>	<b>4.558</b>	<b>4.477</b>	<b>4.410</b>	<b>4.384</b>	<b>4.394</b>	<b>4.384</b>
<b>TOTALE PROVINCIA DI LUCCA</b>	<b>36.966</b>	<b>36.909</b>	<b>36.663</b>	<b>36.482</b>	<b>36.279</b>	<b>36.163</b>	<b>36.549</b>	<b>36.829</b>

*Fonte: Infocamere-Stockview*

## Imprese attive in provincia di Lucca per comune e SEL.

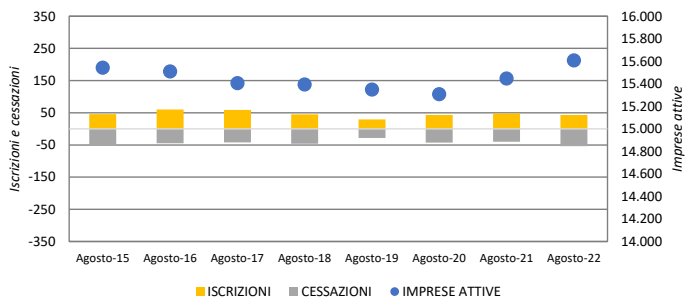
Variazioni assolute e % mese di Agosto 2022 rispetto all'anno precedente e alla media del mese di Agosto 2015-2021

TERRITORIO	Ago.2022/Ago.2021		Media Ago. 2015-21	Ago.2022/Media Ago.2015-21	
	Var.ass.	Var.%		Var.ass.	Var.%
ALTOPASCIO	39	2,5%	1.577	48	3,1%
CAPANORI	40	1,0%	3.998	18	0,4%
LUCCA	107	1,3%	8.180	152	1,9%
MONTECARLO	-6	-1,5%	408	-9	-2,2%
PESCAGLIA	-8	-3,0%	265	-9	-3,4%
PORCARI	-4	-0,5%	870	-6	-0,7%
VILLA BASILICA	-6	-4,9%	124	-8	-6,1%
<b>PIANA DI LUCCA</b>	<b>162</b>	<b>1,0%</b>	<b>15.422</b>	<b>186</b>	<b>1,2%</b>
CAMAIORE	21	0,6%	3.288	27	0,8%
FORTE DEI MARMI	22	2,2%	992	16	1,6%
MASSAROSA	12	0,7%	1.763	-17	-0,9%
PIETRASANTA	8	0,3%	2.660	-3	-0,1%
SERAVEZZA	15	1,3%	1.156	14	1,2%
STAZZEMA	-5	-2,2%	226	-2	-0,9%
VIAREGGIO	55	0,8%	6.585	132	2,0%
<b>VERSILIA</b>	<b>128</b>	<b>0,8%</b>	<b>16.668</b>	<b>169</b>	<b>1,0%</b>
BAGNI DI LUCCA	0	0,0%	527	-12	-2,3%
BARGA	-2	-0,3%	757	-18	-2,4%
BORGO A MOZZANO	9	1,4%	640	-1	-0,1%
CAMPORGIANO	2	1,7%	112	6	5,0%
CAREGINE	2	4,9%	44	-1	-2,0%
CASTELNUOVO DI GARFAGNANA	-7	-1,2%	620	-19	-3,0%
CASTIGLIONE DI GARFAGNANA	5	4,7%	112	-1	-1,0%
COREGLIA ANTELMINELLI	2	0,5%	377	-1	-0,2%
FABBRICHE DI VERGEMOLI	0	0,0%	60	-2	-3,8%
FOSCIANDORA	-2	-5,1%	37	0	-1,1%
GALLICANO	-11	-4,3%	266	-21	-7,8%
MINUCCIANO	1	0,7%	142	-2	-1,5%
MOLAZZANA	-1	-1,4%	69	-1	-1,0%
PIAZZA AL SERCHIO	-7	-3,4%	206	-9	-4,2%
PIEVE FOSCIANA	-3	-1,8%	169	-1	-0,8%
SAN ROMANO IN GARFAGNANA	-1	-1,1%	90	-1	-1,4%
SILLANO GIUNCUGNANO	2	1,9%	113	-8	-6,8%
VAGLI SOTTO	1	2,1%	48	0	0,3%
VILLA COLLEMANDINA	0	0,0%	93	-6	-6,7%
<b>VALLE DEL SERCHIO</b>	<b>-10</b>	<b>-0,2%</b>	<b>4.483</b>	<b>-99</b>	<b>-2,2%</b>
<b>TOTALE PROVINCIA DI LUCCA</b>	<b>280</b>	<b>0,8%</b>	<b>36.573</b>	<b>256</b>	<b>0,7%</b>

Fonte: Infocamere-Stockview

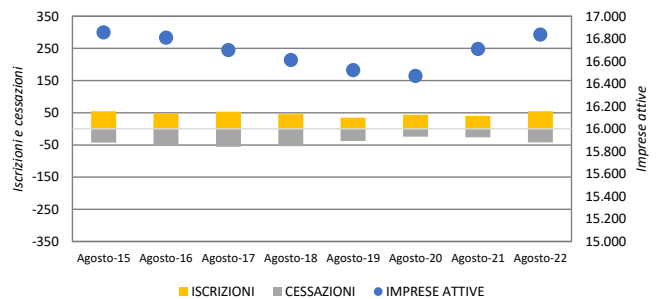
### Imprese attive, iscrizioni e cessazioni nella Piana di Lucca.

Serie mese di Agosto 2015-2022.



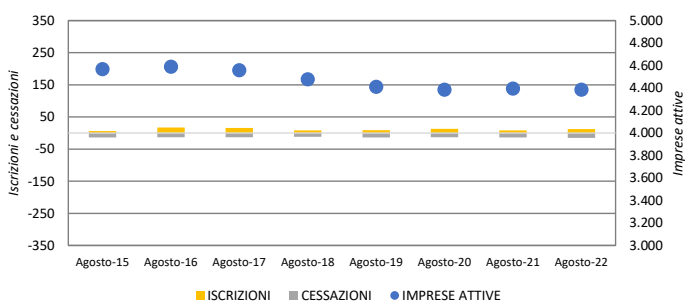
### Imprese attive, iscrizioni e cessazioni in Versilia.

Serie mese di Agosto 2015-2022.



### Imprese attive, iscrizioni e cessazioni in Valle del Serchio.

Serie mese di Agosto 2015-2022.



### Imprese attive, iscrizioni e cessazioni in provincia di Lucca.

Serie mese di Agosto 2015-2022.

